

# Lukuohje Aidon 7000-sarjan etäluettaville sähkömittareille

Sähkömittari luetaan ja sen toimintoja voidaan ohjata etäyhteyden avulla. Sähköt voidaan kytkeä tai katkaista etäyhteyden kautta. Kytkentä ja katkaisu voidaan tehdä myös kytkentälaitteen painikkeella.




Jos haluatte katkaista sähköt asunnostanne, tehkää se ensisijaisesti kytkentälaitteen painikkeesta\*. Tällöin mittarin tiedonsiirtoyhteys ei katkea ja lukemat pystytään etälukemaan.



Sähkötöiden ajaksi sähköt tulee katkaista asunnon pääkytkimestä ja avaamalla työkohteen sulakkeet.

## Merkkivalo ja painikkeet



Kytkentälaitteen merkkivalo	Toimintatila	Toimenpiteet
Sininen palaa 	Sähkö on kytketty.	
Sininen vilkkuu 	Sähkö on katkaistu.	Painakaa kytkentälaitteen painiketta lyhyellä voimakkaalla painalluksella.
Punainen vilkkuu 	Sähkö on katkaistu etänä ja kytkentä on estetty.	Ottakaa yhteyttä asiakaspalveluumme. Sähkömittari on tässä tilassa, jos käyttöpaikassa ei ole sähkö sopimusta.
Merkkivalo ei pala ja sähkömittarin näytössä ei näy mitään	Sähkömittarilla ei ole sähköä.	Tarkistakaa, että pääkytkin on päällä (asento I) ja että sulakkeet ovat ehjät.



**Jos näytön yläreunassa näkyy varoituskolmio, on kyse vikatilanteesta.**

**Tällöin ottakaa yhteyttä Nurmijärven Sähköverkko Oy:n  
24 h vikapalveluun (puh. 0800 181811).**

## Yleissähkö, yösähkö vai kausisähkö?

Löydätte sovitun siirtotuotteen sähkölaskustanne.

## Sähkömittarin näytöllä näkyvät tiedot

Kiertävät tiedot	Selauspainikkeen kautta näytettävät tiedot
1. Kokonaisenergia A 2. Päivämäärä 3. Kellonaika	1. Kokonaisenergia A 2. Tuotettu kokonaisenergia A- 3. Tariffirekisteri aikasähkö T1 päivä 4. Tariffirekisteri aikasähkö T2 yö 5. Tariffirekisteri kausisähkö T3 talviarkipäivä 6. Tariffirekisteri kausisähkö T4 muu aika 7. Päivämäärä 8. Kellonaika 9. Hetkellisteho (kW) 10. Virta L1 (A) 11. Virta L2 (A) 12. Virta L3 (A) 13. Jännite L1 (V) 14. Jännite L2 (V) 15. Jännite L3 (V)



Ilmainen palvelurele/varaavat laitteet, kuten lämminvesivaraajat, kytkeytyvät päälle vaihtelevalla 1–120 minuutin viiveellä kello 22 jälkeen (Suomen normaaliajassa), mikäli kuormanohjaus on kytketty mittarilla.

Kytkeytymisviiveestä huolimatta edullisemmän ajan energiamittaus käynnistyy sovittuun aikaan.

## Kysyttävää? Ota yhteyttä!

### Tekninen asiakaspalvelu

Nurmijärven Sähköverkko Oy  
<https://nurmijarvensahko.fi/asiakaspalvelu/yhteydenotto/>

### Laskutusasiat

Nurmijärven Sähkö Oy  
<https://nurmijarvensahko.fi/asiakaspalvelu/yhteydenotto/>

### Vikailmoitukset 24h

Puh. 0800 181 811